




КОРПОРАЦИЯ РАЗВИТИЯ  
ИРКУТСКОЙ ОБЛАСТИ



# ИНВЕСТИЦИОННАЯ ДЕКЛАРАЦИЯ

ИРКУТСКАЯ ОБЛАСТЬ



## Элементы Инвестиционного стандарта



Инвестиционная декларация



Корпорация развития Иркутской области



Инвестиционный комитет



Инвестиционная карта



Свод инвестиционных правил

## СИСТЕМА ПОДДЕРЖКИ НОВЫХ ИНВЕСТИЦИОННЫХ ПРОЕКТОВ В СУБЪЕКТАХ РОССИЙСКОЙ ФЕДЕРАЦИИ

(«РЕГИОНАЛЬНЫЙ ИНВЕСТИЦИОННЫЙ  
СТАНДАРТ»), РЕАЛИЗУЕМАЯ  
В ИРКУТСКОЙ ОБЛАСТИ

Система поддержки новых инвестиционных проектов в субъектах Российской Федерации («Региональный инвестиционный стандарт») формируется и реализуется в Иркутской области в соответствии с приказом Министерства экономического развития Российской Федерации от 30 сентября 2021 года № 591 «**О системе поддержки новых инвестиционных проектов в субъектах Российской Федерации («Региональный инвестиционный стандарт»)**» согласно утвержденным приказом Методическим рекомендациям по созданию агентства развития субъекта Российской Федерации, Методическим рекомендациям по созданию инвестиционного комитета субъекта Российской Федерации, Методическим рекомендациям по формированию инвестиционной карты субъекта Российской Федерации, Методическим рекомендациям по внедрению свода инвестиционных правил субъекта Российской Федерации.



# ИНВЕСТИЦИОННАЯ ДЕКЛАРАЦИЯ

## ИРКУТСКАЯ ОБЛАСТЬ

### Содержание

СИСТЕМА ПОДДЕРЖКИ НОВЫХ  
ИНВЕСТИЦИОННЫХ ПРОЕКТОВ  
В СУБЪЕКТАХ РОССИЙСКОЙ ФЕДЕРАЦИИ .....3

#### Глава 1

ЦЕЛИ ИНВЕСТИЦИОННОГО РАЗВИТИЯ  
ИРКУТСКОЙ ОБЛАСТИ .....5

#### Глава 2

КЛЮЧЕВЫЕ ХАРАКТЕРИСТИКИ  
ИРКУТСКОЙ ОБЛАСТИ .....9

#### Глава 3

ИНВЕСТИЦИОННЫЕ ОБЯЗАТЕЛЬСТВА  
ИРКУТСКОЙ ОБЛАСТИ .....33

#### Глава 4

ИНВЕСТИЦИОННАЯ КОМАНДА  
ИРКУТСКОЙ ОБЛАСТИ .....34

## Глава 1

### ЦЕЛИ ИНВЕСТИЦИОННОГО РАЗВИТИЯ ИРКУТСКОЙ ОБЛАСТИ

Инвестиционная декларация Иркутской области разработана на период до 2028 года в целях **создания условий** для опережающего инвестиционного развития Иркутской области, **содействия достижению** национальных целей развития Российской Федерации, утвержденных Указом Президента Российской Федерации от 21 июля 2020 года № 474 «О национальных целях развития Российской Федерации на период до 2030 года», **установления** основ реализации инвестиционной политики Иркутской области, а также **взаимодействия** органов исполнительной власти Иркутской области с инвесторами при реализации инвестиционных проектов на территории региона.

*Инвестиционная декларация Иркутской области сформирована в соответствии с положениями стратегии социально-экономического развития Иркутской области на период до 2036 года, утвержденной Законом Иркутской области от 10 января 2022 года № 15-ОЗ.*

## ГЛАВНЫЕ ЦЕЛИ инвестиционного развития Иркутской области



**УВЕЛИЧЕНИЕ  
РЕАЛЬНОГО РОСТА  
ИНВЕСТИЦИЙ В  
ОСНОВНОЙ КАПИТАЛ**  
в качестве вклада  
в достижение  
национальной цели  
развития «Достойный,  
эффективный  
труд и успешное  
предпринимательство»



**УЛУЧШЕНИЕ  
ИНВЕСТИЦИОННОГО  
КЛИМАТА**  
путем установления  
понятных и прозрачных  
условий ведения  
инвестиционной  
деятельности  
на территории  
Иркутской области

## КОНКУРЕНТНЫЕ ПРЕИМУЩЕСТВА региона



НИЗКАЯ СТОИМОСТЬ ЭНЕРГОРЕСУРСОВ



КРУПНЫЕ ЗАПАСЫ ПОЛЕЗНЫХ ИСКОПАЕМЫХ



ВЫСОКИЙ ПРОМЫШЛЕННЫЙ ПОТЕНЦИАЛ



УНИКАЛЬНЫЕ РЕКРЕАЦИОННЫЕ,  
ЛЕСНЫЕ И ВОДНЫЕ РЕСУРСЫ



ТРАНСПОРТНО-ЛОГИСТИЧЕСКИЙ ПОТЕНЦИАЛ



## Площадь Иркутской области

составляет **774,8** тыс. кв. км

**2 место** среди регионов Сибирского федерального округа

**4 место** в России

## Численность населения Иркутской области

**2 357 134** человек\*

✓ городское население – **1 837 575** человек

✓ сельское население – **519 559** человек

Наиболее крупные по численности населения города региона:  
Иркутск, Ангарск, Братск

\* по состоянию на 1 января 2022 года

Уровень занятости **57,1%**

уровень безработицы 6%

**1 149 700** человек – численность  
рабочей силы

\* по итогам 2021 года



## Глава 2

# КЛЮЧЕВЫЕ ХАРАКТЕРИСТИКИ ИРКУТСКОЙ ОБЛАСТИ

Иркутская область – один из лидирующих регионов Сибирского федерального округа по важнейшим макроэкономическим показателям:

**1 место** по темпу роста среднедушевых денежных доходов населения (2021 год),

**1 место** по инвестициям в основной капитал на душу населения (2021 год),

**2 место** по инвестициям в основной капитал (2021 год),

**2 место** по валовому региональному продукту по итогам 2020 года,

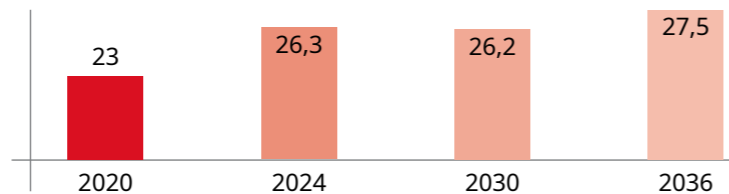
**2 место** по обеспеченности населения налоговыми и неналоговыми доходами консолидированного бюджета по итогам 2021 года,

**2 место** по средней заработной плате (2021 год),

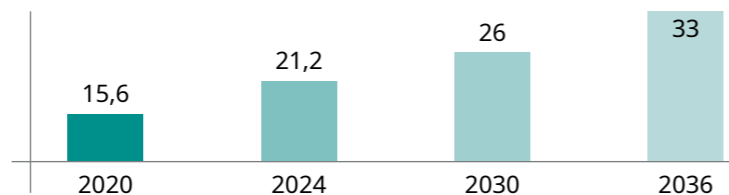
**3 место** по реальным располагаемым денежным доходам (2021 год).



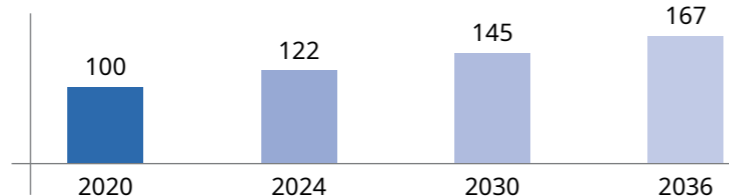
**Доля инвестиций в основной капитал в валовом региональном продукте**



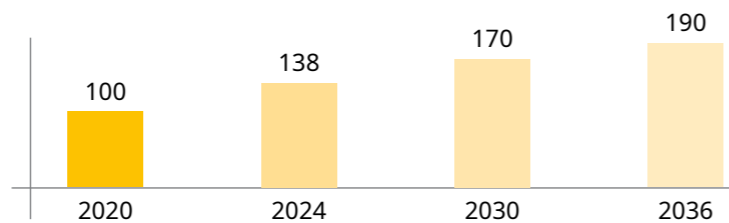
**Доля продукции высокотехнологичных и наукоемких видов экономической деятельности в валовом региональном продукте**



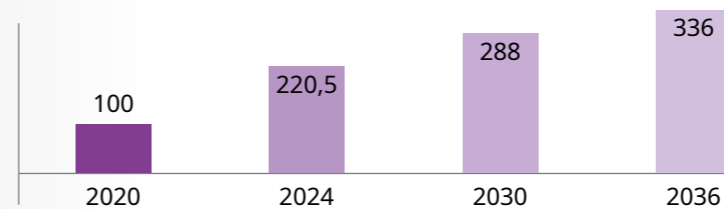
**Темп роста экспорта (по отношению к 2020 году)**



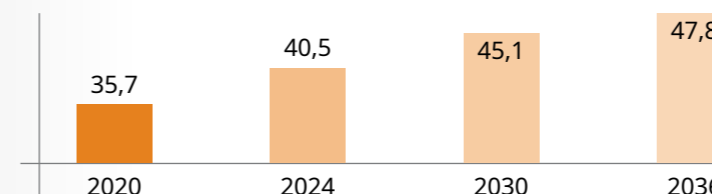
**Темп роста несырьевого экспорта (по отношению к 2020 году)**



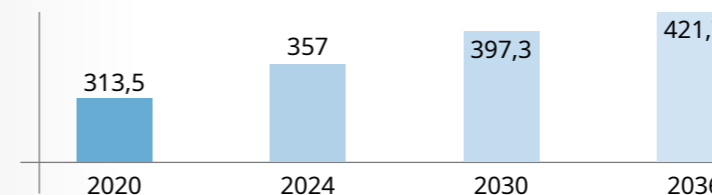
**Темп роста промышленного производства по отраслям добычи полезных ископаемых (по отношению к 2018 году)**



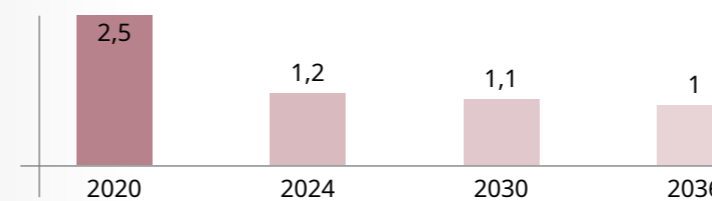
**Количество субъектов малого и среднего предпринимательства, включая индивидуальных предпринимателей, в расчете на 1 тыс. человек**



**Численность занятых в сфере малого и среднего предпринимательства, включая индивидуальных предпринимателей**



**Уровень регистрируемой безработицы**

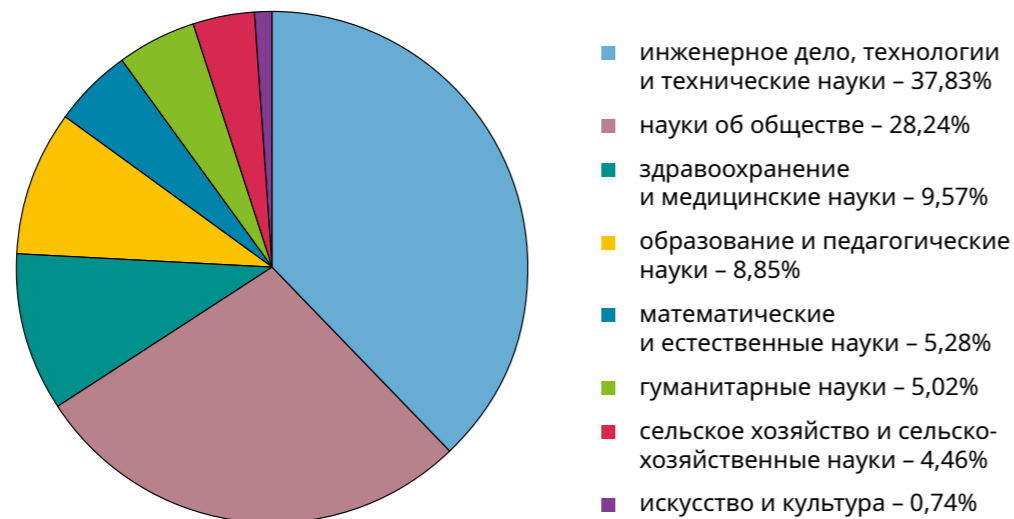


## Система высшего образования Иркутской области

**17** образовательных организаций  
высшего образования

- ✓ 10 вузов (8 государственных и 2 частных)
- ✓ 7 филиалов вузов

### Распределение студентов по областям научных знаний



**11 433** человек – количество выпускников

8 376 из них трудоустроены (73%)

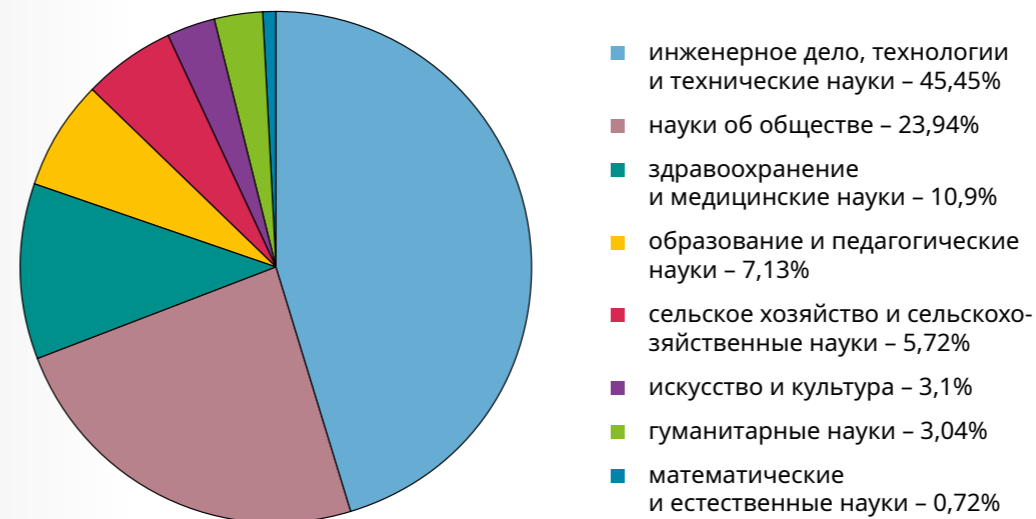
Около 75% выпускников вузов трудоустраиваются  
в пределах региона

\* по итогам 2021 года

## Система среднего профессионального образования Иркутской области

**105** колледжей и техникумов

### Распределение студентов по областям научных знаний





## Транспортная система Иркутской области

По территории региона проходят стратегически важные железнодорожные, автомобильные, речные и авиационные магистрали государственного и межгосударственного значения, соединяющие страны Западной, Центральной и Восточной Европы, а также западные районы России с Дальним Востоком, странами Азиатско-Тихоокеанского региона и Монголией.

Через Иркутскую область проходят крупные международные транспортные коридоры, которые обеспечивают преимущества в логистике и близость к крупнейшим рынкам сбыта:

- ✓ **Транссибирская железнодорожная магистраль,**
- ✓ **Байкало-Амурская железнодорожная магистраль,**
- ✓ автомобильные дороги федерального значения:
  - Р-255 «Сибирь»** (Новосибирск – Кемерово – Красноярск – Иркутск) от границы Красноярского края до г. Иркутска,
  - Р-258 «Байкал»** (Иркутск – Улан-Удэ – Чита) от г. Иркутска до границы с Республикой Бурятия,
  - А-331 «Вилуй»** (Тулун – Братск – Усть-Кут – Мирный – Якутск) от г. Тулуна до границы с Республикой Саха (Якутия),
- ✓ **нефтепровод «Восточная Сибирь – Тихий океан»** (трубопроводный транспорт).



## Автодороги

Сеть автомобильных дорог Иркутской области является значимым элементом транспортного комплекса, способствующим социально-экономическому развитию региона, укреплению конкурентоспособности, росту уровня благосостояния населения.

- ✓ **29 545,9 км** – протяженность сети автомобильных дорог общего пользования
- ✓ **11 946 км** – регионального значения
- ✓ **17 599,9 км** – местного значения

В 2021 году сформирована опорная сеть транспортного каркаса автодорог Иркутской области, в которую вошло 27 объектов протяженностью **3 903,8 км**, в том числе 12 автомобильных дорог федерального значения (**1 684,6 км**) и 15 автомобильных дорог регионального значения (**2 219,2 км**).

## Планы

- ✓ развитие сети дорог, обеспечивающей выход в северные районы Республики Бурятия, восточные районы Красноярского края, в Республику Саха (Якутия), реализацию транспортных межмуниципальных связей и создание условий для опережающего развития дорожной отрасли в целях обеспечения реализации инвестиционных проектов Иркутской области;
- ✓ строительство обходов городов Иркутск, Усолье-Сибирское, Тулун, Нижнеудинск, Слюдянка, Братск, чтобы перераспределить транзитные потоки, уменьшить транспортную нагрузку на улично-дорожную сеть и увеличить пропускную способность дорог.



## Железная дорога

По территории Иркутской области проходят участки Восточно-Сибирской и Красноярской железных дорог: Иркутск – Тайшет, Тайшет – Саянская, Иркутск – Улан-Удэ, Лена-Восточная – Северобайкальск, Тайшет – Лена-Восточная, Кварцит – Лепешкино, Плащечная – Чунояр.

Более **100** железнодорожных станций,

**2,5 тыс. км** – эксплуатационная длина железнодорожных путей.

Основная номенклатура грузов, транспортируемых по железнодорожным путям:

- ✓ каменный уголь,
- ✓ нефть и нефтепродукты,
- ✓ лесные грузы,
- ✓ грузы в контейнерах,
- ✓ руда железная и марганцевая.



## Авиасообщение

2 международных аэропорта федерального значения (в г. Иркутск и г. Братск), 5 аэропортов местных воздушных линий (в г. Усть-Кут, г. Киренск, г. Бодайбо, с. Ербогачен и п. Мама).

**Международный аэропорт Иркутск** – один из крупнейших аэропортов Сибирского федерального округа, обслуживает международные и внутренние авиарейсы и является запасным аэродромом московского авиаузла.

**Аэропорт в с. Ербогачен** находится в районе Крайнего Севера, 5 аэропортов – в районах, приравненных к районам Крайнего Севера.

**Аэропорты г. Бодайбо и с. Ербогачен** имеют грунтовые взлетно-посадочные полосы.

Также в **г. Усть-Илимске и с. Казачинское** функционируют посадочные площадки, через которые осуществляется круглогодичное транспортное сообщение с областным центром.

По итогам 2021 года пассажиропоток аэропортов Иркутской области достиг **2,48 млн** человек, по итогам 2022 года – **2,63 млн** человек.

**2 849 500** человек –

суммарный годовой пассажиропоток аэропортов и посадочных площадок Иркутской области.

Среднегодовой рост на **11,1%**

Схемой территориального планирования Иркутской области предусмотрено строительство **нового аэропортового комплекса**, строительство внешних инженерных и транспортных сетей, обеспечивающих деятельность аэропорта.

## Водное сообщение

Судоходство в Иркутской области осуществляется по внутренним водным путям Байкало-Ангарского и Ленского бассейнов.

**8 074 км** – общая протяженность внутренних водных путей, из них **4 039 км** – с гарантированными габаритами судовых ходов.

### Основные судоходные пути Иркутской области

- ✓ 1137 км – по озеру Байкал
- ✓ 80 км – по Иркутскому водохранилищу
- ✓ 140 км – по реке Ангара
- ✓ 1909 км – по Братскому водохранилищу
- ✓ 672 км – по Усть-Илимскому водохранилищу

По подходам и протокам

- ✓ 60 км – в Байкало-Ангарском бассейне
- ✓ 1238 км – по реке Лена
- ✓ 957 км – по реке Нижняя Тунгуска
- ✓ 532 км – по реке Непа
- ✓ 455 км – по реке Витим
- ✓ 438 км – по реке Киренга
- ✓ 236 км – по реке Жуя
- ✓ 110 км – по реке Мама
- ✓ 100 км – по реке Чара

Речные порты в Байкало-Ангарском бассейне

- ✓ Иркутск
- ✓ Братск
- ✓ Байкал
- ✓ Свирск
- ✓ Речные порты в Ленском бассейне
- ✓ Осетрово
- ✓ Киренск
- ✓ причал Усть-Кут (АО «АЛРОСА»)

Внутренний водный транспорт является составной частью транспортного комплекса, обеспечивающего реализацию северного завоза для Иркутской области и Республики Саха (Якутия).

## Инженерная инфраструктура

Инженерная инфраструктура Иркутской области представлена электросетевым комплексом. Энергосистема Иркутской области входит в состав объединенной электроэнергетической системы Сибири и является одной из крупнейших энергосистем России. Удельный вес Иркутской области в структуре производства электрической энергии в Сибирском федеральном округе составляет около 30%. В расчете на одного жителя в Иркутской области производится в 3 раза больше электроэнергии, чем в среднем по стране. Иркутская область является одним из лидеров по низкой стоимости электрической энергии в стране, что является существенным фактором инвестиционной привлекательности региона для размещения энергоемких производств.

Основной особенностью Иркутской области является наличие на территории крупных гидроэлектростанций с установленной мощностью **9,088 ГВт**.

Это **3,7%** от мощности всех электростанций страны (**245,313 ГВт**).

Централизованное производство электроэнергии в Иркутской области осуществляется на 14 теплоэлектростанциях (ТЭС) и 4 ГЭС.

Две электростанции принадлежат промышленным предприятиям: ТЭС Филиала АО «Группа ИЛИМ» в г. Усть-Илимске, ТЭС-2, ТЭС-3 Филиала АО «Группа ИЛИМ» в г. Братске. Остальные электростанции находятся в собственности у четырех генерирующих компаний региона: ООО «Байкальская энергетическая компания», ООО «ЕвроСибЭнерго-Гидрогенерация», ООО «Теплоснабжение» в г. Байкальске, АО «Мамаканская ГЭС».

Электростанциями энергосистемы Иркутской области в 2020 году было выработано

**59,7 млрд**

кВт\*ч электроэнергии, что составило 24,96 тыс. кВт\*ч на душу населения, в том числе:

ГЭС – 47,68 млрд кВт\*ч;

ТЭС – 12,01 млрд кВт\*ч (27%), в том числе электростанции промышленных предприятий 0,91 млрд кВт\*ч.

### Крупнейшие ГЭС

- ✓ Братская – 4500 МВт
- ✓ Усть-Илимская – 3840 МВт
- ✓ Иркутская – 662,4 МВт.
- ✓ Мамаканская ГЭС – 86 МВт

Большая доля генерирующих мощностей Иркутской области приходится на ГЭС – 69,7% и входит в состав ООО «ЕвроСибЭнерго-Гидрогенерация» (69%), АО «Мамаканская ГЭС» (0,7%).

Доля генерирующих мощностей, приходящаяся на ТЭС, составляет 30,3% и входит в состав ООО «Байкальская энергетическая компания» (29,0%), ООО «Теплоснабжение» (0,2%), станций промышленных предприятий (1,1%).

### Преференциальные режимы для реализации инвестиционных проектов:



- 1) Особая экономическая зона туристско-рекреационного типа «Ворота Байкала» (ОЭЗ ТРК «Ворота Байкала»)
- 2) 4 территории опережающего развития (ТОР) в городах Усолье-Сибирское, Саянск, Черемхово, Тулун
- 3) 4 индустриальных (промышленных) парка и промышленных технопарка;
- 4) 8 промышленных кластеров;
- 5) НОЦ «Байкал»;
- 6) иные меры государственной поддержки инвесторов.





## ОЭЗ ТРК «Ворота Байкала»

создана в соответствии с постановлением Правительства Российской Федерации от 3 февраля 2007 года № 7.

- ✓ Общая площадь 763 га.
- ✓ На территории ОЭЗ ТРК «Ворота Байкала» возводится необходимая инженерная и транспортная инфраструктура.
- ✓ Имеются свободные земельные участки.

### Льготы для резидентов ОЭЗ ТРК «Ворота Байкала»

- ✓ 0% земельный налог (в течение 5 лет),
- ✓ 0% – налог на имущество организаций (в течение 10 лет),
- ✓ 13,5 % – налог на прибыль в части, зачисляемой в областной бюджет (на срок действия соглашения),
- ✓ 0,01-0,02% от кадастровой стоимости – аренда земельных участков (на срок действия соглашения),
- ✓ 5% налоговая ставка при применении упрощенной системы налогообложения в случае, если объектом налогообложения являются доходы, уменьшенные на величину расходов (в течение 5 лет),
- ✓ 1% налоговая ставка при применении упрощенной системы налогообложения в случае, если объектом налогообложения являются доходы (в течение 5 лет).

В настоящее время разработан стратегический мастер-план комплексного развития г. Байкальска до 2040 года, согласно которому предполагается превращение г. Байкальска в самодостаточную туристическую территорию, доступную для туристов круглый год, за счет развития новых видов туризма (экологического, спортивного, лечебно-оздоровительного, событийного, делового, водного, гастрономического и пр.), формирования туристского продукта г. Байкальска, создания качественной гостиничной и сервисной инфраструктуры с учетом оценки роста туристического потока.



**Байкальск** – единственный город на юге озера Байкал, в котором достаточно места для создания города-курорта мирового класса для развития массового туризма.



## Территории опережающего развития (ТОР)

# 2,5 млн рублей

минимальный объем капитальных вложений резидента ТОР.

Не менее 10 рабочих мест в первый год после получения статуса резидента.

### Резидентам ТОР предоставляются льготы:

- ✓ **0%** – земельный налог (в течение 5 лет),
- ✓ **0%** – налог на имущество организаций (в течение 5 лет),
- ✓ **0%** – налог на прибыль в части, зачисляемой в федеральный бюджет (в течение 5 лет),
- ✓ **5%** – налог на прибыль в части, зачисляемой в областной бюджет (в течение первых 5 лет),
- ✓ **10%** – налог на прибыль в части, зачисляемой в областной бюджет (в течение последующих 5 лет),
- ✓ **5%** – налоговая ставка при применении упрощенной системы налогообложения в случае, если объектом налогообложения являются доходы, уменьшенные на величину расходов (в течение 5 лет),
- ✓ **1%** – налоговая ставка при применении упрощенной системы налогообложения в случае, если объектом налогообложения являются доходы (в течение 5 лет),
- ✓ **7,6%** – ставка по страховым взносам во внебюджетные фонды для резидентов ТОР, получивших статус в течение 3 лет со дня создания ТОР (в течение 10 лет).

## Индустриальные (промышленные) парки и промышленные технопарки

По состоянию на июнь 2022 года в государственную информационную систему промышленности Министерства промышленности и торговли Российской Федерации включена информация об индустриальном парке **«Ангарский технопарк»** и промышленном технопарке **«Усолъе-Промтех»**.

### Резидентам индустриальных (промышленных) парков предоставляются следующие льготы:

- ✓ **0%** – налог на имущество организаций (в течение 5 лет),
- ✓ **13,5%** – налог на прибыль в части, зачисляемой в областной бюджет (в течение 5 лет),
- ✓ **5%** – налоговая ставка при применении упрощенной системы налогообложения в случае, если объектом налогообложения являются доходы, уменьшенные на величину расходов (в течение 5 лет),
- ✓ **1%** – налоговая ставка при применении упрощенной системы налогообложения в случае, если объектом налогообложения являются доходы (в течение 5 лет).



## Промышленные кластеры

**По состоянию на июнь 2022 года** в государственную информационную систему промышленности Министерства промышленности и торговли Российской Федерации включена информация о Байкальском кластере легкой промышленности «Байкал Легпром».

### Льготы для участников промышленных кластеров:

- ✓ **5%** – налоговая ставка при применении упрощенной системы налогообложения в случае, если объектом налогообложения являются доходы, уменьшенные на величину расходов (в течение 5 лет),
- ✓ **1%** – налоговая ставка при применении упрощенной системы налогообложения в случае, если объектом налогообложения являются доходы (в течение 5 лет),
- ✓ **использование инфраструктуры поддержки**, предоставляемой Фондом поддержки и развития предпринимательства Иркутской области Центра «Мой бизнес», Центром кластерного развития, Региональным центром инжиниринга, Центром сертификации, стандартизации и испытаний.



## НОЦ «Байкал»

Действует в двух регионах: Иркутской области и Республике Бурятия.

Приоритетные направлениями деятельности:

- ✓ комплексная переработка древесины,
- ✓ переработка промышленных отходов,
- ✓ агробιοфармтехнологии.

Планируемые к 2025 году ключевые результаты деятельности НОЦ «Байкал»:

- ✓ **2,5%** – рост совокупного валового регионального продукта Иркутской области и Республики Бурятия,
- ✓ **2,5 млрд** рублей, привлеченных на реализацию проектов НОЦ «Байкал»,
- ✓ **15** инфраструктурных объектов планируется построить в составе центров коллективного пользования и технологических лабораторий для оказания промышленных услуг по основным направлениям деятельности НОЦ «Байкал»,
- ✓ **более 18** организаций научного и образовательного профилей, сотрудничающих с НОЦ «Байкал»,
- ✓ **100** патентов на изобретения,
- ✓ **34** вида конкурентоспособных технологий и высокотехнологичной продукции, разработанных для внедрения в реальный сектор экономики с использованием разработанных механизмов и структур трансфера технологий.

Участникам НОЦ «Байкал» предоставляются следующие льготы:

- ✓ **5%** – налоговая ставка при применении упрощенной системы налогообложения в случае, если объектом налогообложения являются доходы, уменьшенные на величину расходов (в течение 5 лет),
- ✓ **1%** – налоговая ставка при применении упрощенной системы налогообложения в случае, если объектом налогообложения являются доходы (в течение 5 лет).

## 4 стратегических приоритета социально-экономической политики Иркутской области:



### Приоритет 1

«Накопление и развитие человеческого капитала».



### Приоритет 2

«Создание комфортного пространства для жизни».



### Приоритет 3

«Сохранение уникальной экосистемы региона»;



### Приоритет 4

«Экономический рост и эффективное управление».

В целях реализации Приоритета 4 «Экономический рост и эффективное управление» планируется:

- 1) развитие инвестиционной политики,
- 2) развитие малого и среднего предпринимательства и поддержка индивидуальной предпринимательской инициативы,
- 3) развитие международной кооперации и межрегиональных связей,
- 4) развитие науки и инноваций,
- 5) развитие кадровой политики и увеличение производительности труда,
- 6) повышение устойчивости финансовой системы,
- 7) повышение качества управления государственной собственностью и земельными ресурсами.

Для ускорения темпов экономического роста будет использоваться кластерный подход, который предполагает:

формирование интегрированных технологических цепочек, обеспечивающих повышение доли добавленной стоимости и выпуска импортозамещающей продукции в регионе

переход к промышленной, технологической и кластерной политике с использованием активных методов вмешательства государства в экономическое развитие

государственную политику стимулирования развития связей между вузами, исследовательскими институтами, крупным и малым бизнесом

создание условий для развития территорий с низким промышленным потенциалом



## ПЕРСПЕКТИВЫ РАЗВИТИЯ Иркутской области отражены в Стратегии и включают в себя два сценария:



**консервативный** (индустриальный) — основывается на консервации существующей модели развития Иркутской области, базирующейся на экстенсивном росте отраслей устаревших технологических укладов, преимущественно добывающей промышленности и металлургии.



**инновационный** (постиндустриальный) — предусматривает создание и приоритетное развитие высокотехнологичных и наукоемких отраслей новых технологических укладов газохимии, фармацевтики, авиационной промышленности, а также предполагает повышение глубины переработки в традиционных отраслевых комплексах экономики (лесопромышленный, минерально-сырьевой, металлургический), обновление материально-технической базы ведущих предприятий, упор на импортозамещение в машиностроительном и агропромышленном комплексах, а также переход на технологии с низким уровнем выбросов парниковых газов.

## Приоритетные отрасли экономики



цифровая экономика



биотехнологический комплекс



фармацевтический комплекс



машиностроительный комплекс,  
включая авиационную промышленность



туристско-рекреационный комплекс



агропромышленный комплекс



нефтегазохимия и газоснабжение



строительный комплекс

## Кластеры

- ✓ фармацевтический
- ✓ машиностроительный
- ✓ туристско-рекреационный
- ✓ агропромышленный
- ✓ нефтегазохимический
- ✓ строительных материалов и технологий










## Концессионные соглашения

По итогам 2022 года на территории Иркутской области реализуется **126 концессионных соглашений** в социальной и коммунальной сферах с объемом инвестиций

**более 12 млрд** рублей.

Заключение концессионных соглашений и соглашений о государственно-частном партнерстве в Иркутской области до 2030 года планируется в следующих сферах:

-  здравоохранение
-  транспортная инфраструктура
-  физическая культура и спорт
-  социальное обслуживание населения
-  образование

## Глава 3

# ИНВЕСТИЦИОННЫЕ ОБЯЗАТЕЛЬСТВА ИРКУТСКОЙ ОБЛАСТИ



Общедоступность для инвесторов информации о мерах государственной поддержки инвестиционной деятельности.

«Неухудшение» условий реализации инвестиционных проектов в течение всего срока их реализации.

Неукоснительное соблюдение условий предоставления мер поддержки инвесторов.

Соблюдение органами исполнительной власти Иркутской области сроков согласования и предоставления документации, необходимой для ведения инвестиционной деятельности, а также алгоритмов действий инвестора по присоединению к инфраструктуре.

Оперативное рассмотрение споров, возникающих при реализации инвестиционных проектов на территории Иркутской области, в досудебном порядке.

## Глава 4

ИНВЕСТИЦИОННАЯ  
КОМАНДА  
ИРКУТСКОЙ ОБЛАСТИ

- ✓ Кобзев Игорь Иванович  
Губернатор Иркутской области



- ✓ Зайцев Константин Борисович  
Председатель Правительства  
Иркутской области



- ✓ Ситников Руслан Леонидович  
Первый заместитель Председателя  
Правительства Иркутской области



- ✓ Гершун Наталья Геннадьевна  
Министр экономического развития  
и промышленности Иркутской области



- ✓ Лаутин Александр Юрьевич  
Генеральный директор  
«Корпорации развития Иркутской области»

Также в реализации инвестиционной политики Иркутской области принимают участие представители

- ✓ общественных организаций
- ✓ деловых объединений



# ИНВЕСТИЦИОННАЯ ДЕКЛАРАЦИЯ

ИРКУТСКАЯ ОБЛАСТЬ



# 2023